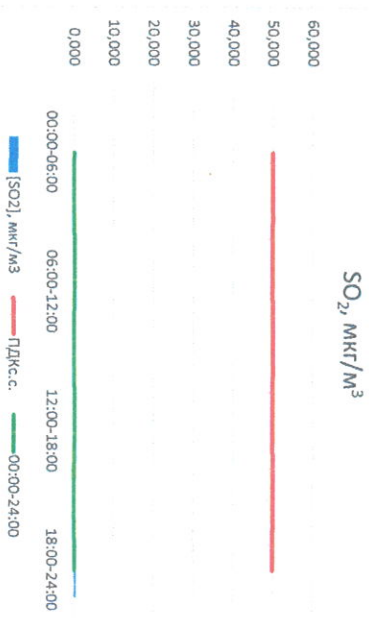
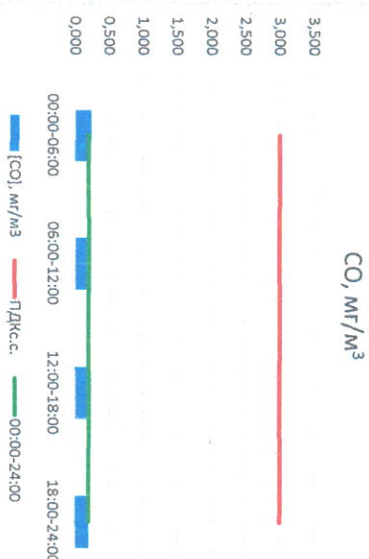

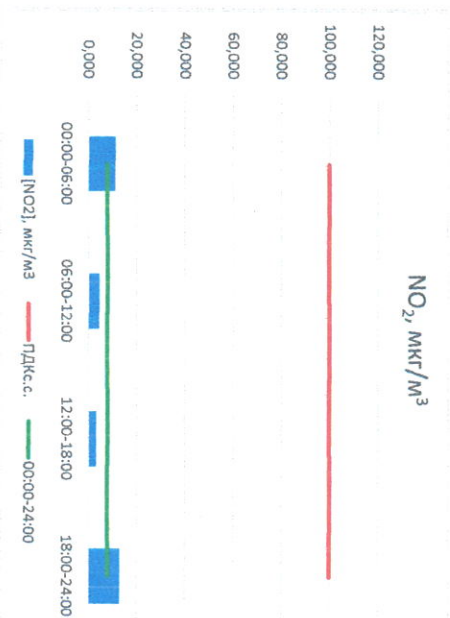


Отчет о состоянии атмосферного воздуха за 28.04.2023

Направление ветра	[NO], мкг/м³	[NO2], мкг/м³	[CO], мкг/м³	[SO2], мкг/м³	[Пыль], мкг/м³	
00:00-06:00	303 244	1,287	11,336	0,240	0,000	9,257
06:00-12:00	303 286	0,000	4,511	0,198	0,000	8,089
12:00-18:00	СЗ 306	0,000	3,192	0,181	0,000	7,008
18:00-24:00	СЗ 306	0,016	13,058	0,200	0,543	9,365
00:00-24:00	303 286	0,326	8,024	0,205	0,136	8,430
ПДК _{с.с.}	-	100,0	3,0	50,0	150,0	

Приборы, находящиеся в поверке на момент выдачи отчета



Руководитель филиала ИЛДАНТИ
по Смоленской области

(Signature)

Ю.П. Евсеев


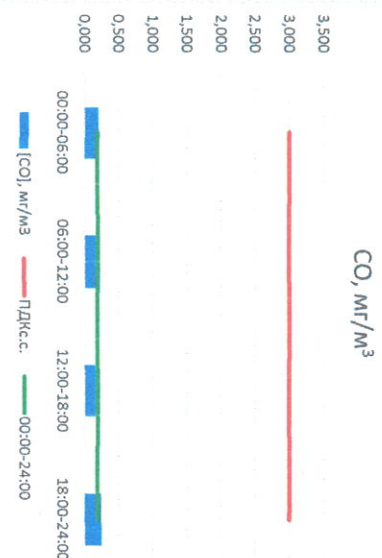


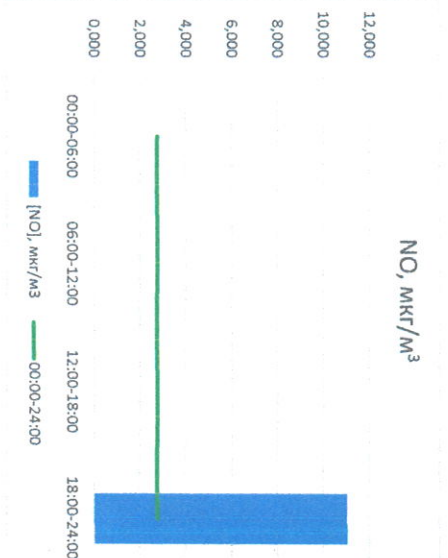
И.о. начальника лаборатории

(Signature)

Ю.А. Чернина

Отчёт о состоянии атмосферного воздуха за 29.04.2023

Направление ветра	[NO ₁], мкг/м ³	[NO ₂], мкг/м ³	[CO], мкг/м ³	[SO ₂], мкг/м ³	[Пыль], мкг/м ³
3СЗ	0,000	15,497	0,206	0,440	7,284
282	0,000	3,598	0,173	0,468	10,338
3СЗ	0,000	3,616	0,160	0,543	9,793
292	0,000	21,679	0,249	2,442	44,533
ЮЗ	11,047	21,679	0,249	2,442	44,533
224	Ю	2,762	0,197	0,973	17,987
Ю	272	11,097	0,197	0,973	17,987
ПДК,с.	-	100,0	3,0	50,0	150,0



Руководитель филиала ПЛАТИ
по Смоленской области

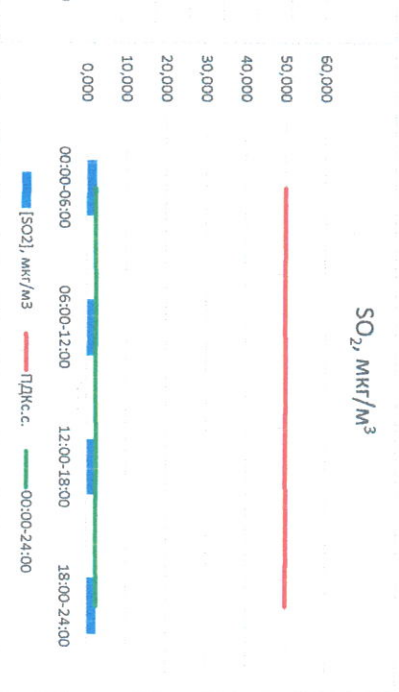
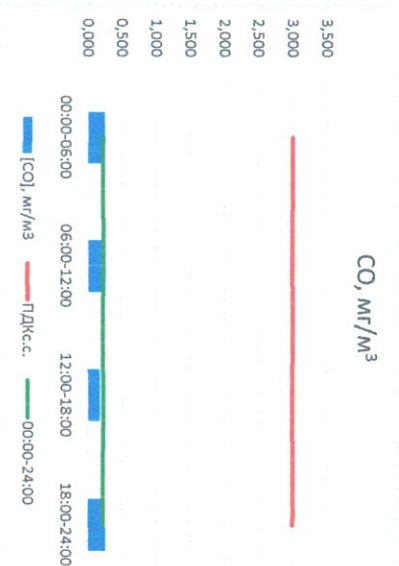

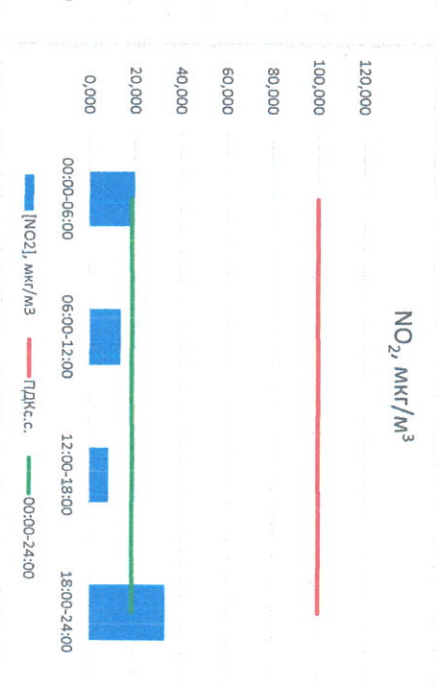
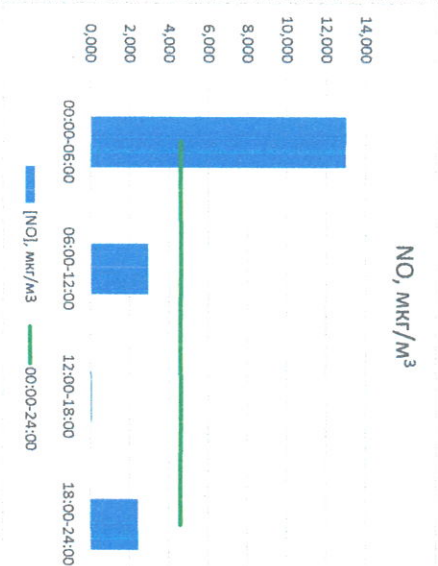
Ю.П. Евсеев

И.о. начальника лаборатории

Ю.А. Чернина

Отчёт о состоянии атмосферного воздуха за 30.04.2023

	Направление ветра	[NO ₁], мкг/м ³	[NO ₂], мкг/м ³	[CO], мкг/м ³	[SO ₂], мкг/м ³	[Пыль], мкг/м ³
00:00-06:00	ЮЮЗ 211	13,001	19,835	0,251	2,493	43,661
06:00-12:00	ВЮВ 121	2,930	13,802	0,224	2,334	46,819
12:00-18:00	В 83	0,063	8,538	0,180	2,282	10,093
18:00-24:00	ЮЮЗ 196	2,445	33,194	0,259	2,387	30,075
00:00-24:00	ЮЮВ 153	4,610	18,842	0,228	2,374	32,662
ПДК _{к.с.}	-	-	100,0	3,0	50,0	150,0



Руководитель филиала ИИЭТИ
на Смоленской области

Ю.П. Евсеев

И.о. начальника лаборатории

Ю.А. Чернина